


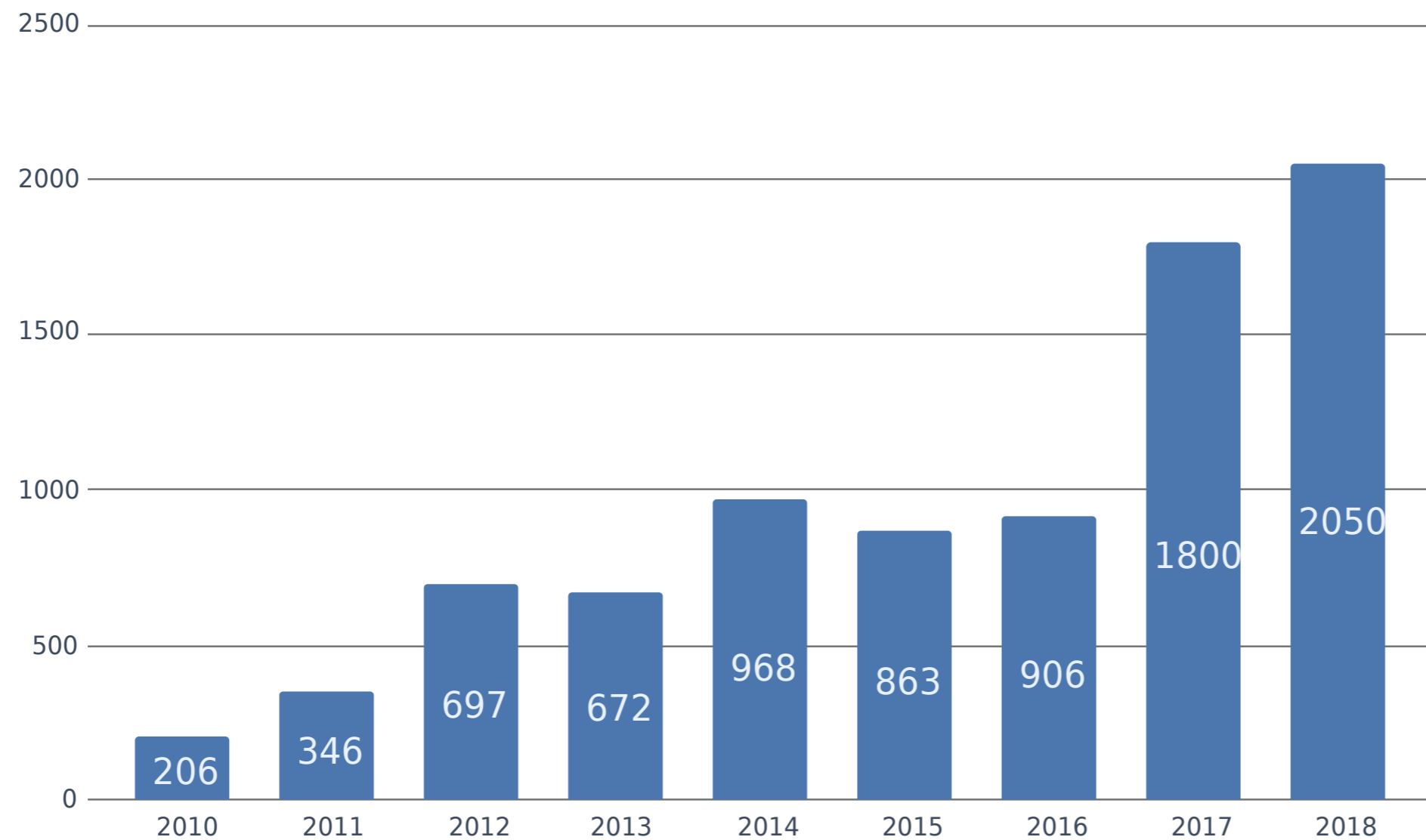
vepp

содержание

- опрос
- продукт
- цены

опрос





Количество
сайтов растёт, млн

источник: SpamExperts

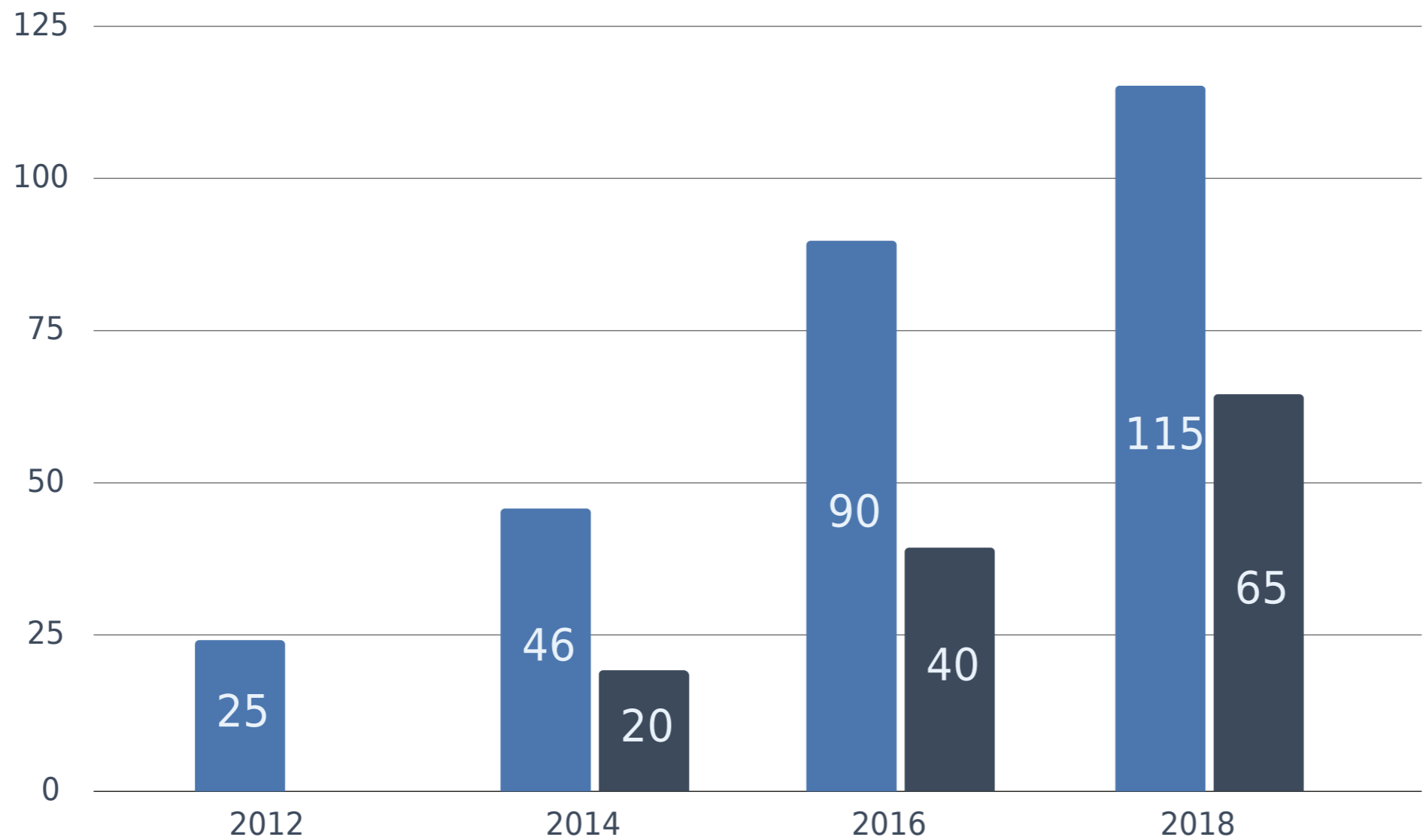
200 миллионов небольших и средних компаний по всему миру.

55% малых предприятий намерены создать вебсайт в течение 2-х лет

48% малых предприятий, которые планируют создать вебсайт, ожидают вырасти на 25% и более в течение следующих 3-5 лет.

59% из тех респондентов, что уже имеют вебсайт, поделились, что их бизнес вырос после создания сайта.

источник: GODADDY & REDSHIFT RESEARCH 2018

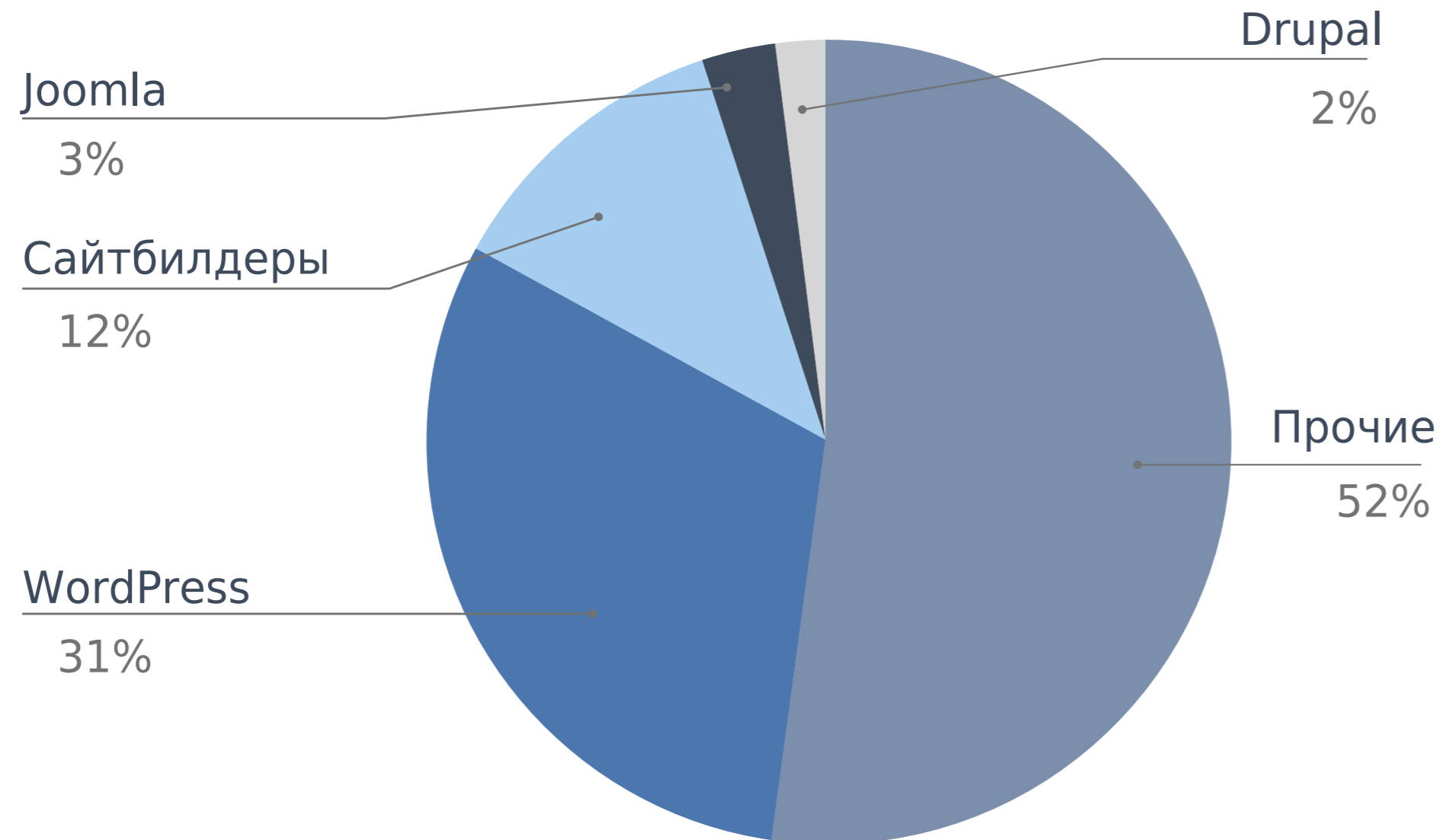


■ Wix
■ Weebly

Количество сайтов,
созданных на
конструкторах, млн

источник: w3techs.com

Пользователям не хватает навыков администрирования.
Они ценят простоту и интуитивность сайтбилдеров.



Доля CMS и сайтбилдеров в общем количестве вебсайтов

источник: w3techs.com

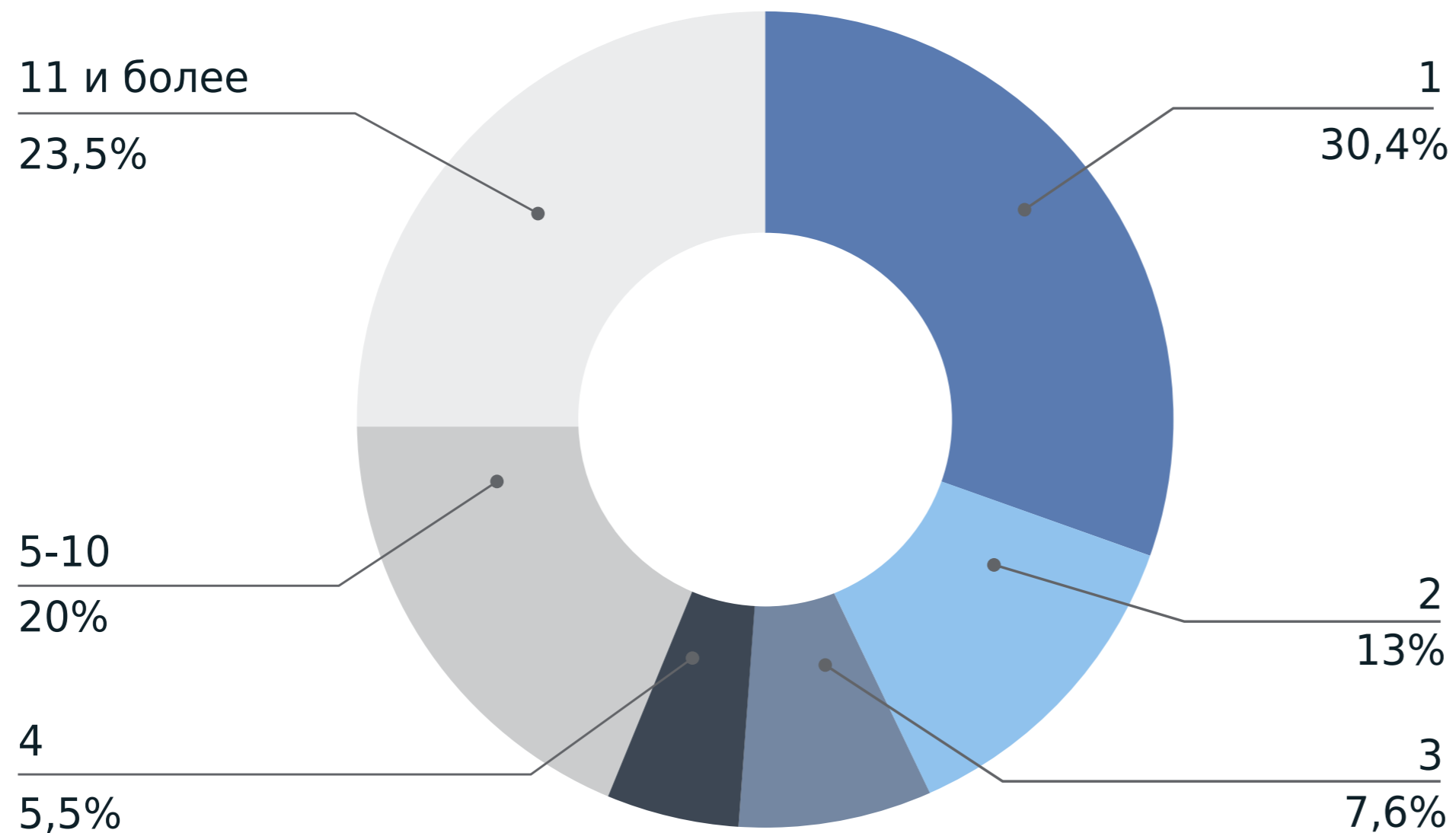
WordPress все еще №1 среди CMS. Но он не так прост в освоении для новичка и неопытного пользователя.

Выводы:

- малый и средний бизнес - основной двигатель роста для сайтов;
- барьер вхождения снижается;
- люди хотят создавать сайты, но не имеют навыков веб-администрирования.

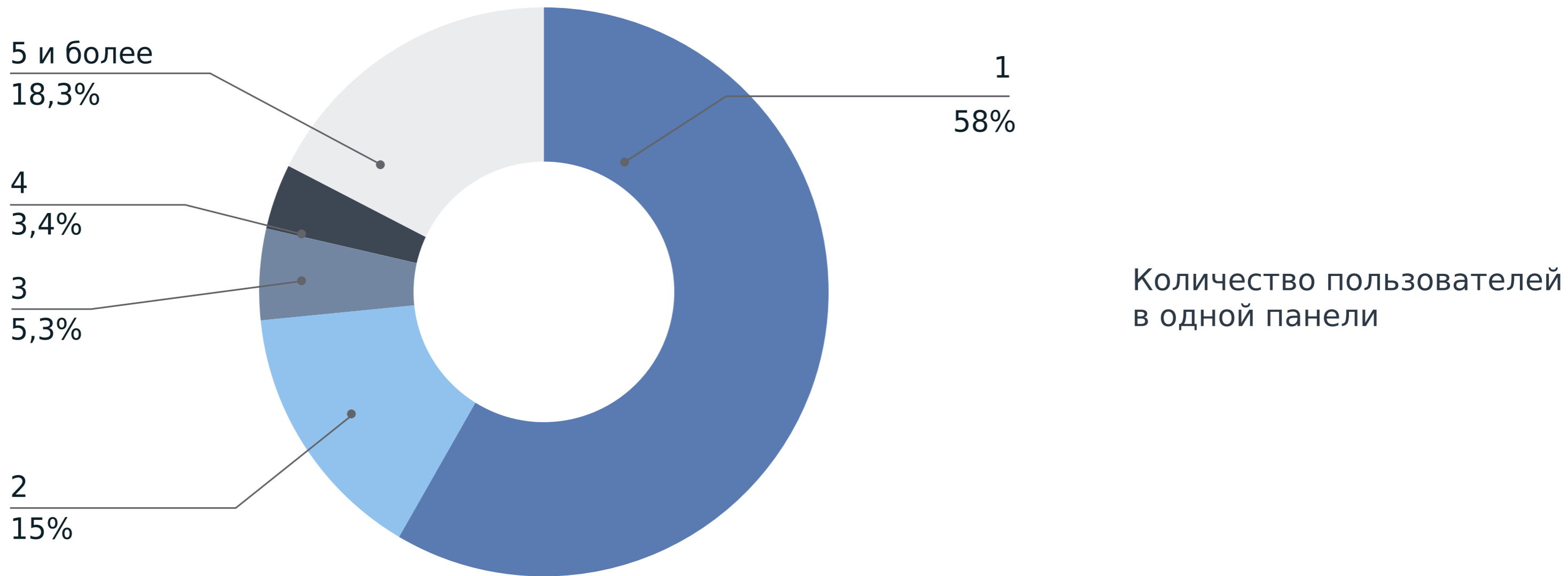
ISPmanager

что 100.000 пользователей
ISPmanager говорят о своем опыте

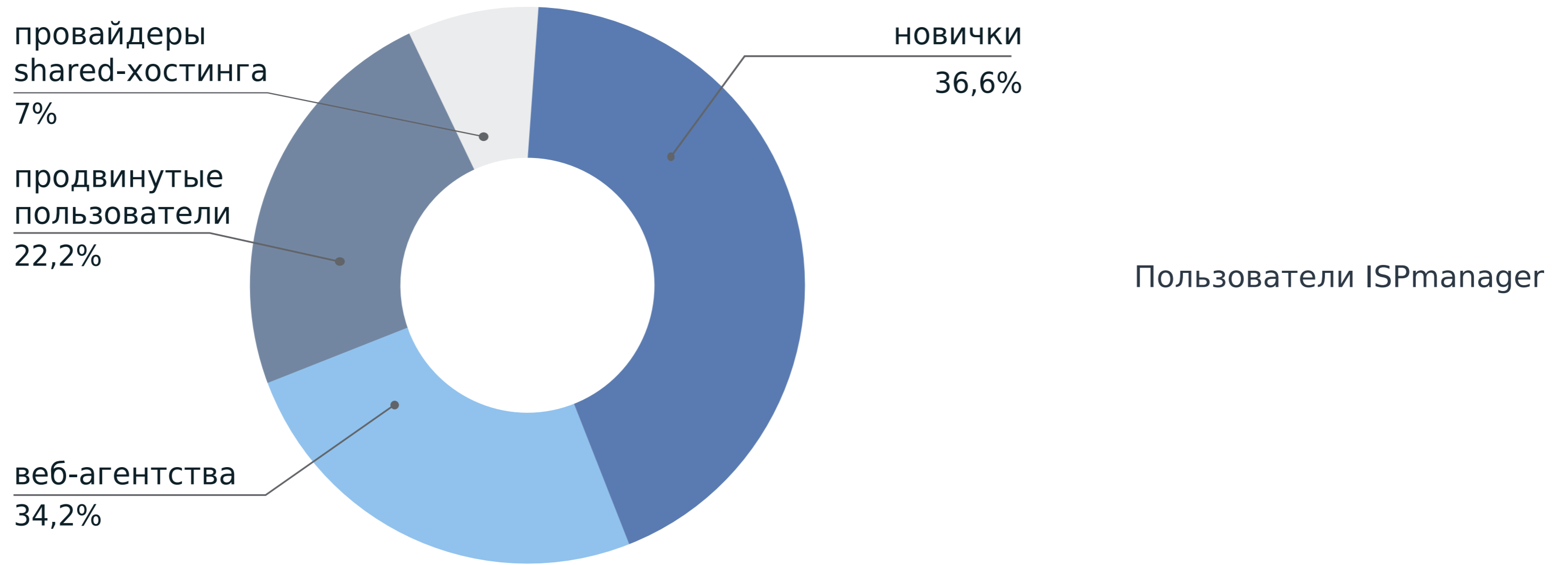


Количество веб-доменов
на одном сервере

более 50% пользователей имеют 1-3 сайта для личного использования




более 50% контрольных панелей имеют только 1 пользователя



70% пользователей не являются админами

vepp Сайты Почта Приложения CMS Ещё ▾ Документация M


Создание сайта



Установка шаблона WordPress

- Выберите шаблон оформления и укажите домен
- Сайт будет создан с оптимальными настройками
- Наполните сайт авторским контентом

Создать сайт из шаблона




Ручная настройка сайта

- Установите и настройте CMS, если необходимо
- Настройте PHP, базу данных и FTP-пользователя
- Самостоятельно загрузите файлы


Создать сайт

В следующих обновлениях




Управление сайтами

- Просматривайте статистику по сайту
- Создавайте тестовые версии сайтов
- Пользуйтесь инструментами SEO
- Переносите существующие сайты в Vepp



Безопасность

- Используйте встроенный антивирус
- Настройте Firewall
- Включите защиту от спама и фишинга
- Настройте внешнее хранилище бэкапов



Магазин приложений

- Наполните сайт с помощью SiteBuilder
- Обеспечьте защиту с DDoS-GUARD
- Ускорьте работу сайта с CDN Cloudflare

© ISPsystem 2004-2019

Приветственный экран

www.vepp.ru

Создать сайт из шаблона

1. Выбор темы оформления > 2. Привязка домена > 3. Результат создания сайта

Выберите тему оформления или [загрузите свою](#).
Рекомендуемые темы заполнены тестовым контентом
и не требуют больших изменений для публикации.

Все категории ▾ ★ Рекомендуемые темы Vepp 🔍 Поиск

© ISPsystem 2004-2019

Шаблоны WordPress

www.vepp.ru

Мои сайты > veppsite.com

veppsite.com

Обзор **Настройки сайта**

Админка WordPress [Перейти на сайт](#) Меню



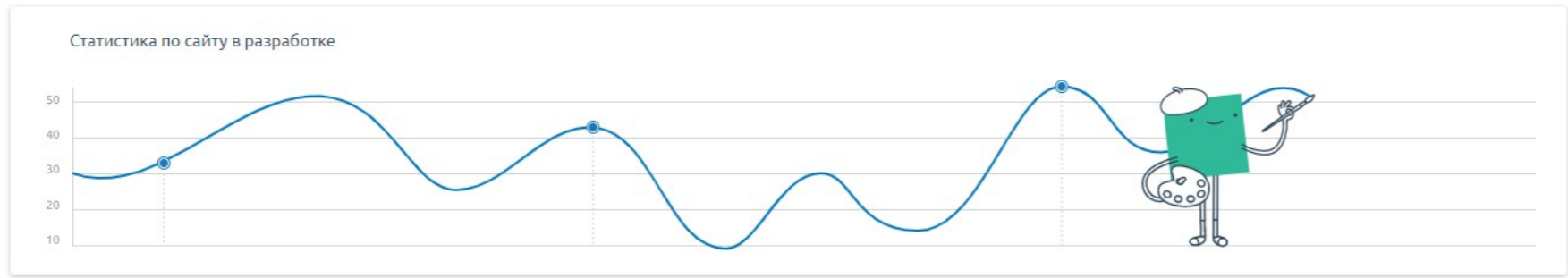
Резервная копия
создана сегодня
Создать ещё

SSL-сертификат
бессрочный
не установлен
Установить

Файлы сайта
.../www/veppsite.com
Загрузить файлы

Сайт доступен
проверили 07.08 18:34


WordPress
версия 5.2.2
доступ администратора



Карточка сайта

www.vepp.ru

что такое Verp



- панель для создания и управления сайтами на VPS;
- альтернатива ISPmanager, cPanel, Plesk;
- простая в использовании, подходит для новичков;
- заточена на работу с CMS, в особенности WordPress;
- провайдер может продавать свои домены, SSL-сертификаты и модули клиентам прямо в Vepp.

что такое Vepp

Как Verp упрощает жизнь новичку:

- вебсайт можно создать быстро и легко в 3 шага;
- клиент работает с уже готовыми шаблонами WordPress;
- преднастроенные плагины Let's Encrypt, антивируса, бэкапов;
- понятная статистика сайта;
- клиент может купить домены, SSL сертификаты, модули от провайдера прямо в Verp.

что такое Verp

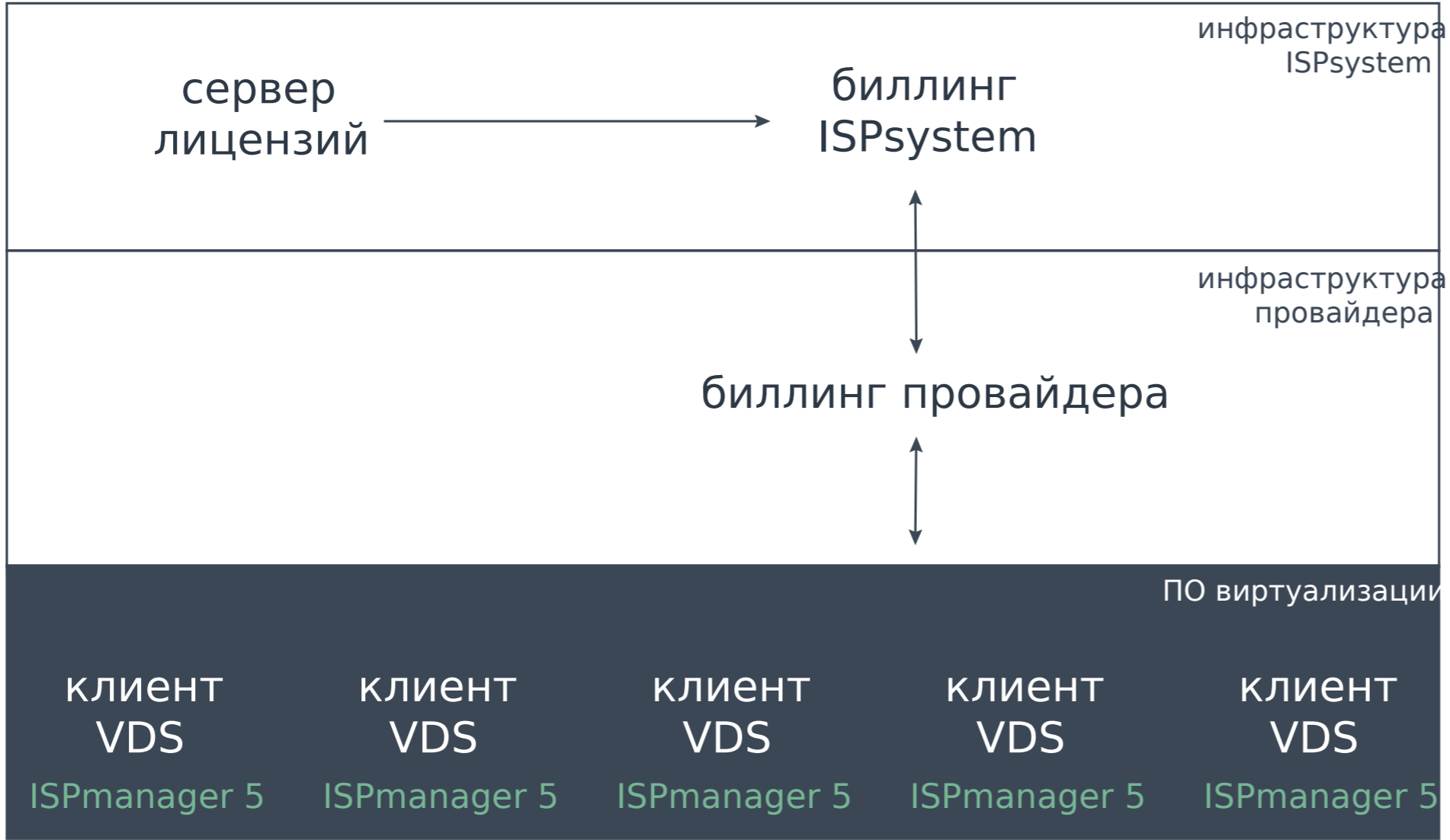
как Verp работает



Стандартная панель управления:

- ISPmanager, Plesk, cPanel предоставляются коробкой;
- провайдерам сложно контролировать версии и управлять устаревшими панелями;
- каждая панель занимает ресурсы VPS.

как Верр работает



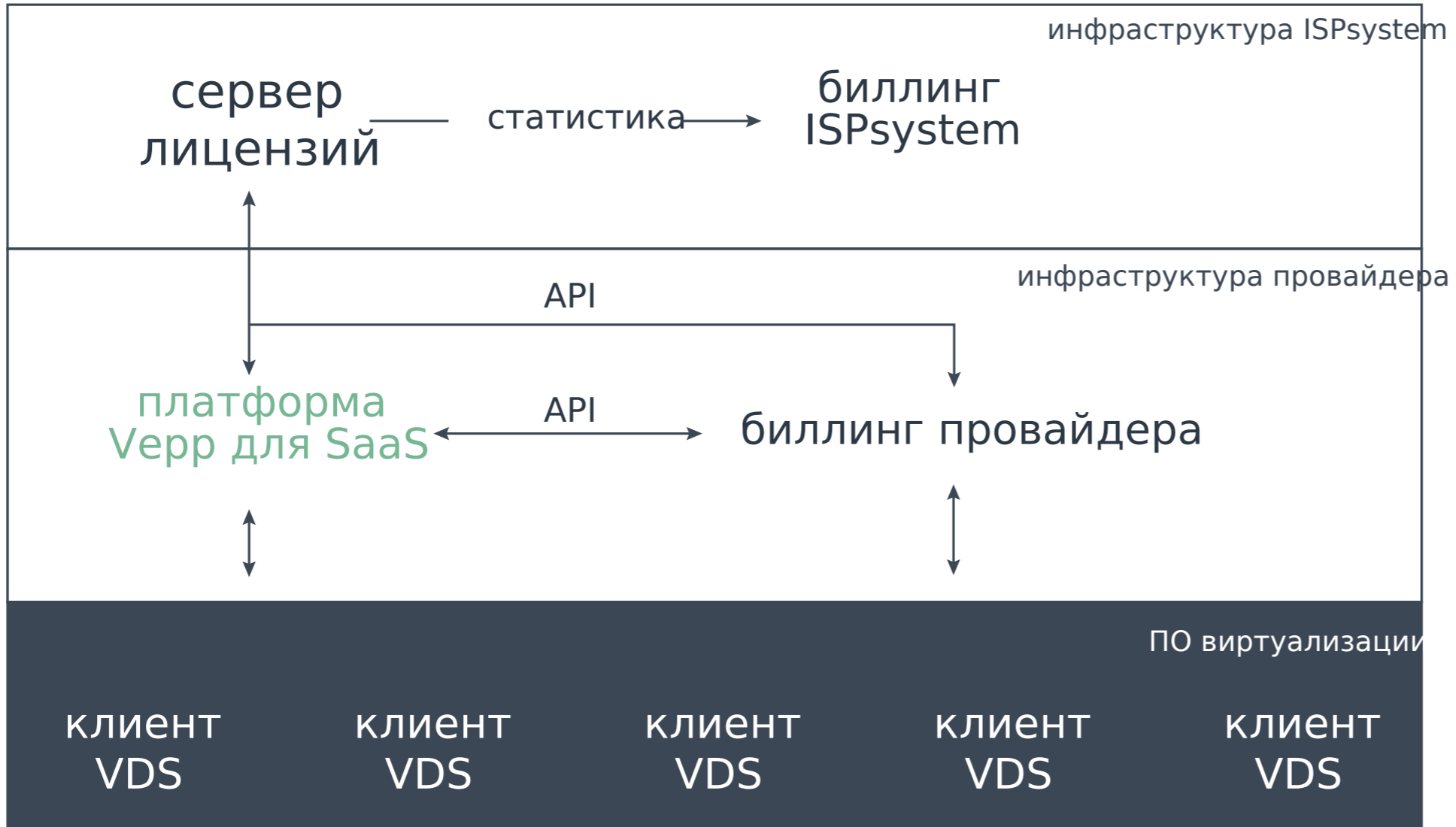
Стандартная модель
продажи панелей
управления

как Verp работает

Верр работает иначе.

- он установлен как платформа в инфраструктуре провайдера;
- один Верр для всех клиентов VPS;
- не нужно устанавливать его на каждый клиентский VPS;
- легко контролировать версии, так как это одна панель;
- Верр не занимает ресурсы VPS.


как Верр работает



Модель платформы Verp

как Verp работает


преимущества платформы Verp

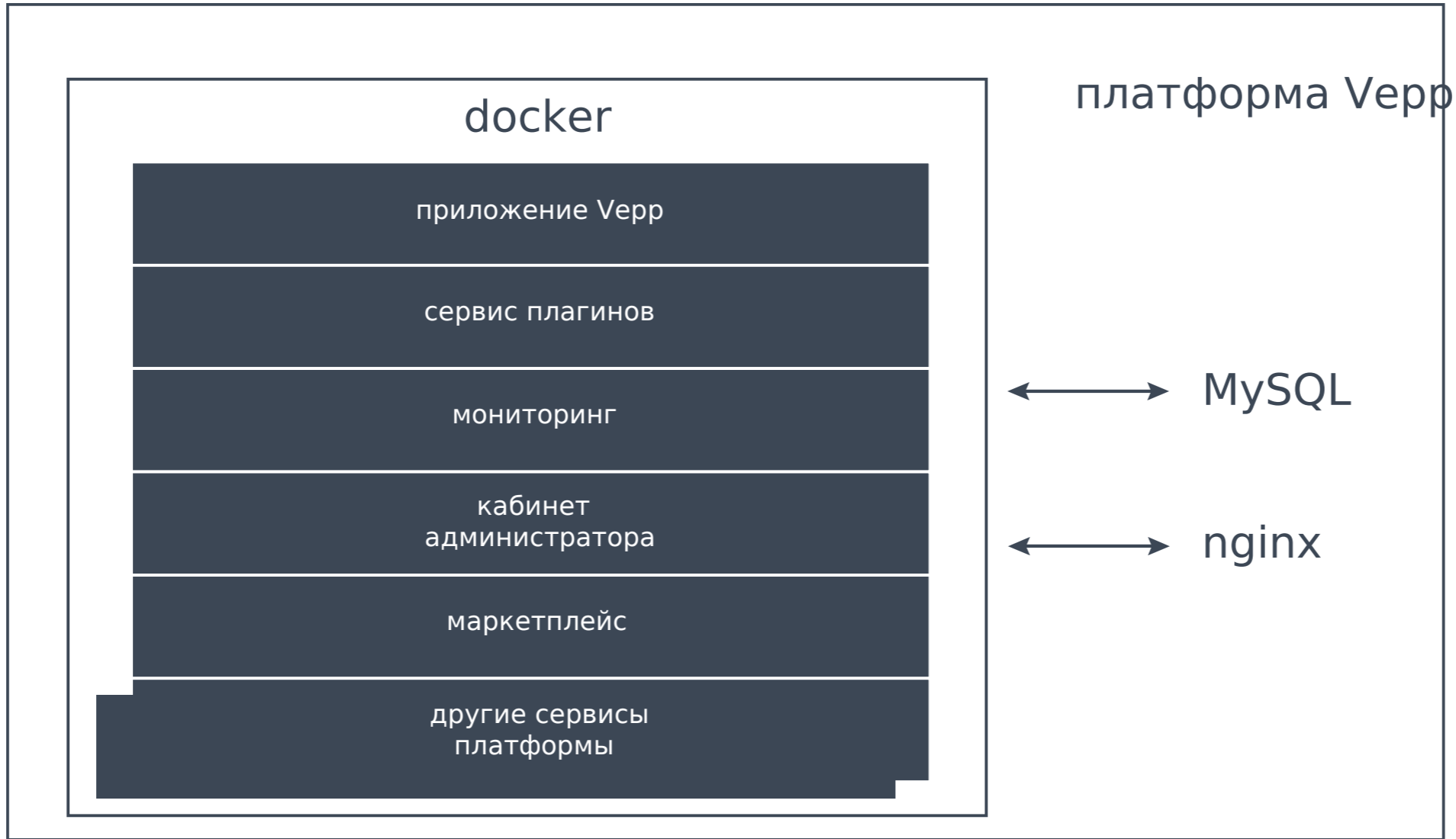


- готовый к использованию сервис, в отличие от предоставления инфраструктуры;
- программное и аппаратное обеспечение предоставляются как единое целое;
- клиенту проще разобраться;
- клиентам не нужно ничего устанавливать;
- быстрее;
- провайдеру проще поддерживать;
- повышается процент удержания клиентов.

преимущества платформы Verp

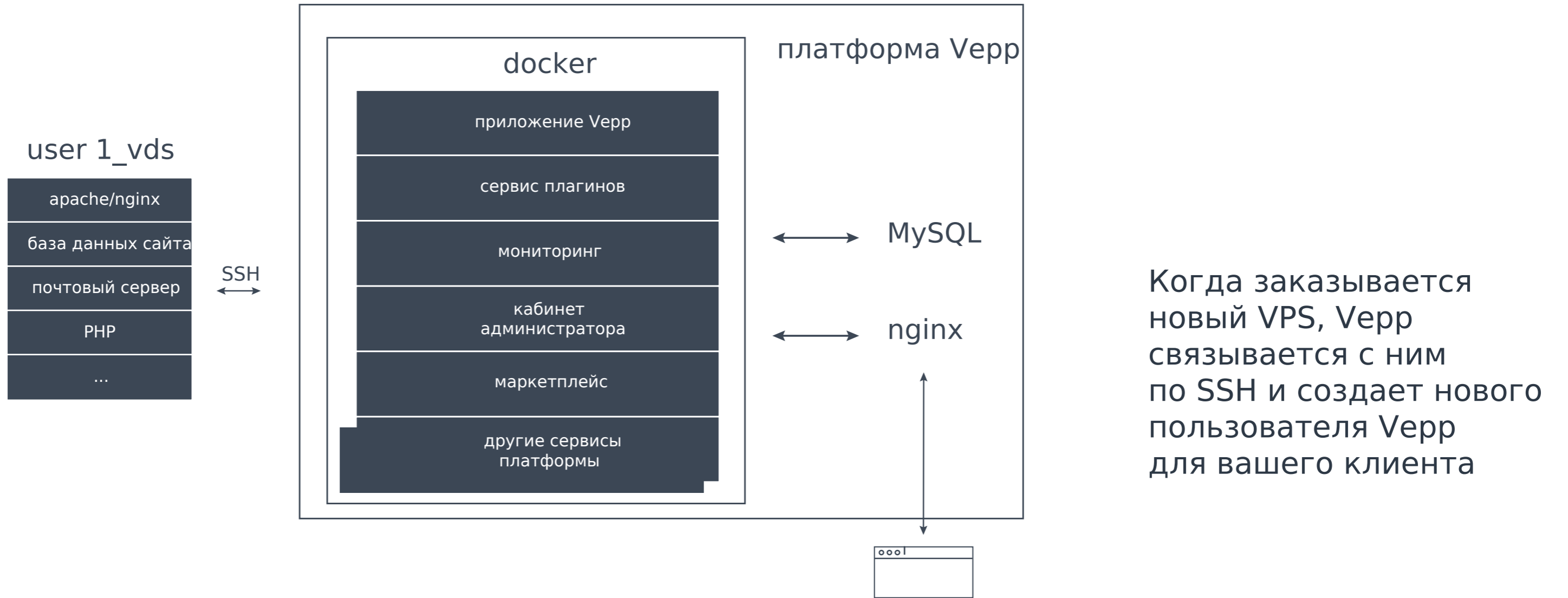
Верр под капотом





Verp уже установлен в качестве платформы. Он использует микросервисы и состоит из Docker-контейнеров


Verp под капотом



Когда заказывается новый VPS, Vepp связывается с ним по SSH и создает нового пользователя Vepp для вашего клиента

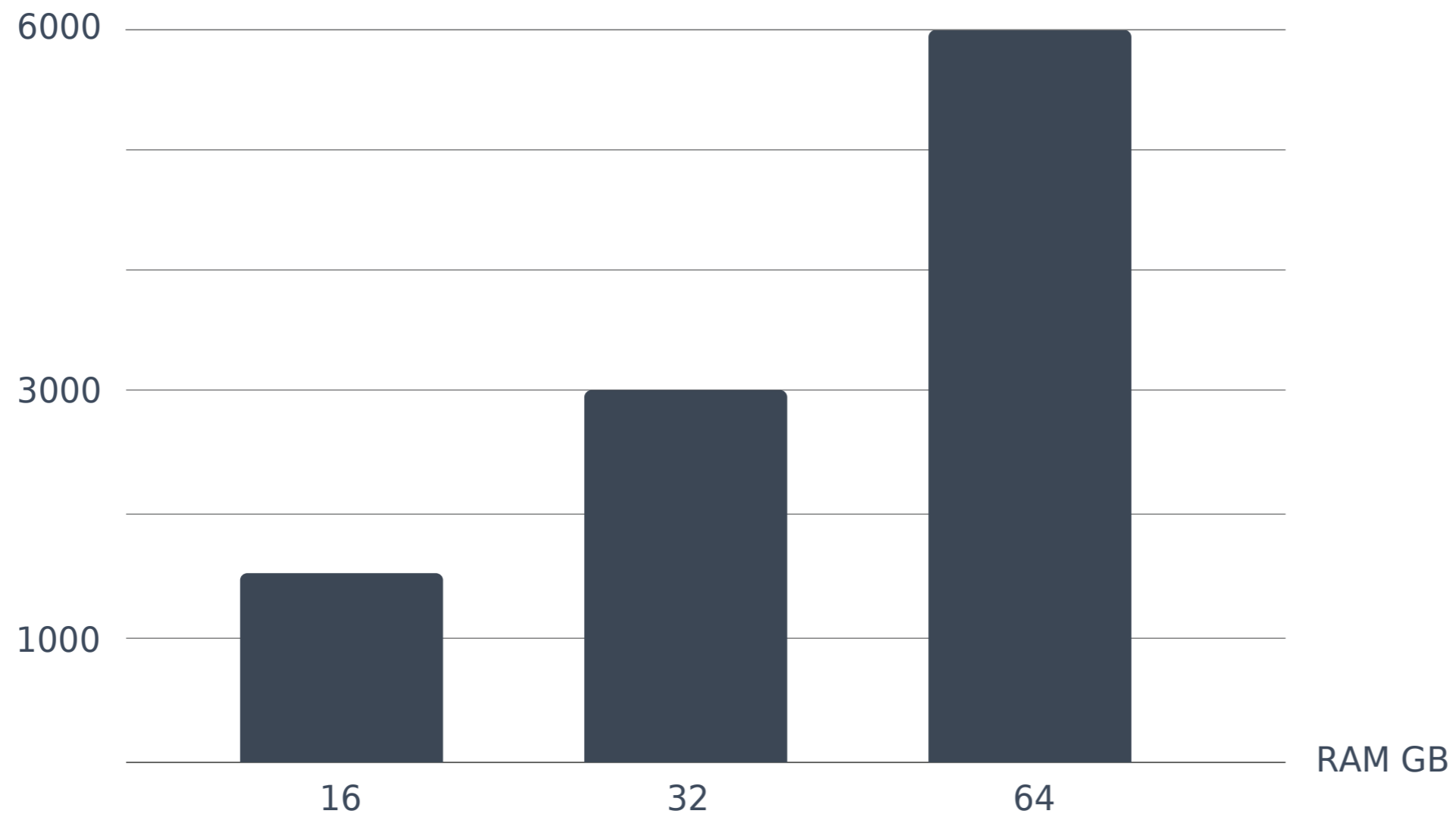
Vepp под капотом

цены и технические требования



- выделенный сервер;
- CentOS 7;
- отсутствие другого ПО;
- не менее 10 Mb памяти на активного пользователя.

цены и технические требования



■ количество активных пользователей

Как много активных пользователей можно разместить на одном сервере одновременно

цены и технические требования

- рекомендуемая цена для ваших клиентов — 10 евро/месяц;
- 5 вебсайтов на одного клиента;

КОЛ-ВО КЛИЕНТОВ	<50	50	1000	2000
скидка	20%	40%	50%	60%
цена за 1 клиента	8€	6€	5€	4€

цены и технические требования

- Верр интегрирован с WHMCS и BILLmanager, также можно настроить свою интеграцию через API;
- мы предоставляем маркетинговые материалы;
- бесплатный Верр в рамках совместной промо-акции;
- поддержка 24/7/365 через почту, тикеты, чат или телефон.

что еще